


































DEKA-Serie »L«

Batik- und Färbefarben

| | | | | | | | |
|---|---|---|---|---|---|---|--|
|  |  |  |  |  |  |  |  |
| 39-04 Zitron | 39-05 Gelb | 39-10 Orange | 39-27 Altrosa | 39-28 Rosa | 39-26 Lachs | 39-17 Scharlach | 39-18 Brillantrot |
|  |  |  |  |  |  |  |  |
| 39-19 Rubinrot | 39-29 Karmoisin | 39-32 Bordo | 39-33 Lila | 39-39 Violett | 39-58 Türkis | 39-42 Hellblau | 39-48 Kornblumenblau |
|  |  |  |  |  |  |  |  |
| 39-49 Brillantblau | 39-53 Dunkelblau | 39-51 Marineblau | 39-62 Hellgrün | 39-61 Giftgrün | 39-75 Russischgrün | 39-65 Dunkelgrün | 39-76 Beige |
|  |  |  |  |  |  |  |  |
| 39-95 Altgold | 39-82 Kupfer | 39-81 Rehbraun | 39-83 Modebraun | 39-80 Kastanienbraun | 39-85 Dunkelbraun | 39-87 Perlgrau | 39-89 Dunkelgrau |
|  | DEKA-Nachbehandlungsmittel Nr. 111 Best.-Nr. 25 ml 50200 250 ml 50600 | | | | | | |
| 39-90 Schwarz | | | | | | | |

DEKA
Colour session

BATIKEN MIT
DEKA-FARBEN

In 6 SCHRITTEN
ZU DEINEM
EINZIGARTIGEN
T-SHIRT

CREATE
YOUR
OWN
FASHION

weitere Tipps
siehe
Info-Service
auf unserer
Homepage



Schritt 1



Du benötigst:

- ✓ T-Shirt
- ✓ Lieblingsfarben von DEKA
- ✓ Kochlöffel
- ✓ Kleine Flaschen
- ✓ Gummibänder



Schritt 2

Positioniere den Kochlöffel in der Mitte des T-Shirts und drehe so das T-Shirt ein.



Schritt 3



Teile das T-Shirt mit Hilfe von Gummibändern in vier Teile auf.



Schritt 4

Fülle das Pulver in die Flaschen und mische es mit heißem Wasser.



Schritt 5

Färbe nun die verschiedenen Teile des T-Shirts von beiden Seiten ein.



Schritt 6



Zu guter Letzt: verpacke das frisch gefärbte T-Shirt in eine Folie und lass die Farben einwirken. Nach 24 Stunden mit reichlich Wasser ausspülen. Zukünftig separat bei 30°C waschen. Verwende für eine bessere Waschechtheit DEKA Nachbehandlungsmittel 50-00

